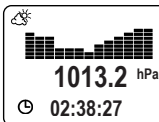


KURZBEDIENUNGSANLEITUNG - WINDWATCH PRO

Barometer

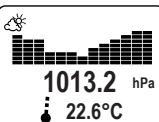
Barometer / Zeit



- Barograph
- aktueller Luftdruck
- Zeit

Taste
SUB


Barometer/Temp



- Barograph
- aktueller Luftdruck
- aktuelle Temperatur

Taste
SUB

Barometer Max/Min

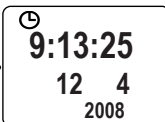


- Barograph
- Luftdruck Maximum
- Luftdruck Minimum

Taste
SUB

UHR Wecker

Uhrzeit / Datum



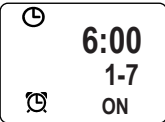
- Zeit
- Datum
- Jahr

Zeit / 2. Zeitzone



- Zeit
- 2^{te} Zeit Zone

Wecker



- Weckzeit
- Alarm Tage oder Datum
- Alarm Ein / Aus

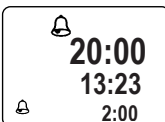
Stoppuhr Timer

Stoppuhr



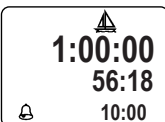
- Stoppuhr
- Zwischenzeit
- 2^{te} Zwischenzeit

Alarm Timer



- Abwärts Timer
- Verbleibende Zeit
- Voralarm

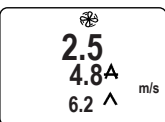
Segel Timer



- Abwärts Timer
- Verbleibende Zeit
- Voralarm

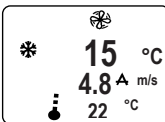
Windmesser

Windgeschwindigkeit



- Windgeschwindigkeit
- Durchschnitt
- Spitze


Wind Chill



- aktuelle Temperatur
- Windgeschwindigkeit
- Wind Chill

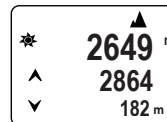
Höhenmesser

Höhenmesser



- Absolute Höhe (MSL)
- Relative Höhe (AGL)
- Höhen Änderung

Höhe Max / Min



- Absolute Höhe (MSL)
- Maximale Höhe
- Minimale Höhe

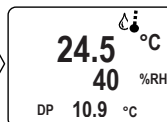
Höhenmesser Automatischer Abgleich



- Aktuelle Höhe (MSL)
- Abgleich Höhe
- Abgleich Zeit

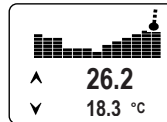
Feuchte Temperatur

Feuchte / Taupunkt



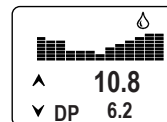
- Temperatur
- Relative Feuchte
- Taupunkt

Temperatur Kurve



- Temperatur Verlauf
- Max. Temperatur
- Min. Temperatur

Taupunkt



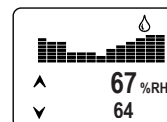
- Taupunkt Verlauf
- Max. Taupunkt Temp.
- Min. Taupunkt Temp.

Tastatur



Modus	Taste	Kurzdruck	Langdruck
Normal	Menu	Hauptmenu weiterschalten	Einstellmodus Anzeige oben
	Submenu	Untermenu weiterschalten	Einstellmodus Anzeige unten
Einstellen	▼ ▲	Einheiten Umschalten z.B. m / ft	Max. Min. Werte auf 0 setzen
	▼ ▲	Auf / Ab Einzelschritte	Auf / Ab Schnellverstellen
Stoppuhr	▼	Start / Stopp	
Stoppuhr	▲	Lap	Reset

Feuchte



- Relative Feuchte Verlauf
- Max. Rel. Feuchte
- Min. Rel. Feuchte